

MANUAL DE INSTALAÇÃO REAL PVC

Observações

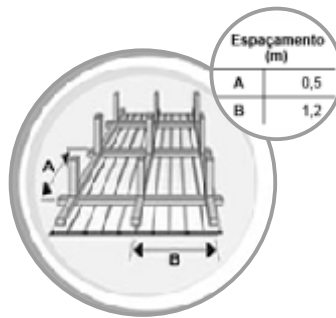
- A estrutura para fixação do forro deve ser bem nivelada.
- Ligue os pontos para melhor nivelamento.
- Utilize o nivelamento para montar a estrutura de fixação do forro.
- Utilize isolamento térmico, caso a distância entre o forro e o telhado seja menor que 50cm.
- Marque todos os cantos do ambiente na altura desejada.
- Lotes diferentes poderão sofrer alterações de tonalidade.
- Não instale o forro em ambientes de atmosfera com agentes químicos.
- Durante a instalação, mantenha as mãos limpas ou utilize luvas.

Ferramentas Necessárias

Réguas, trena, espátula, furadeira, serra para corte de metais, estilete, martelo, grameador ou rebiteadeira.



Tirar as medidas da área a ser coberta, caso precise de emenda, preparar o local onde vai ser colocado o suporte em forma de "H" para a emenda.




Os perfis de forro de PVC são fixados por meio de uma estrutura de sustentação suspensa, fixada previamente ao teto. Para montá-la, siga tabela abaixo.



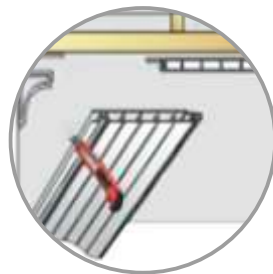
Colocar uma base de apoio para sustentar lustres, ventiladores, dentre outros equipamentos.

Acessórios

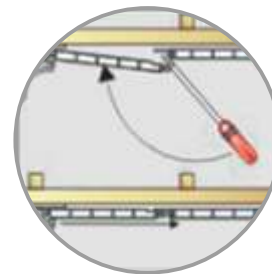
Meia cana, roda forro ou emenda. Corte a primeira lâmina de 0,5 a 1 cm menor no comprimento que o vão livre entre o fundo dos acabamentos.



Encaixe a lâmina com o lado aparente voltado para baixo e o engate "macho" virado para o fundo, dentro dos acabamentos na parte lateral empurrando-a até seu encaixe total. Fixe a lâmina nos elementos de armação, através da aba. Para a fixação: prego 10x10, rebite ou grampo.



Para colocação da última lâmina, refile a lâmina na largura entre o fundo do acabamento e o encaixe da "fêmea", se for necessário.



Encaixar o forro até o final do acabamento. Com o auxílio de uma espátula, fixar o engate "macho" no engate "fêmea" da lâmina anterior.

MANUAL DE INSTALAÇÃO REAL PVC

Embalagem / Estocagem

- Estocar em superfícies planas, colocando os perfis sempre no sentido horizontal.
- Armazenar em locais secos, evitando exposição ao sol.
- Evitar caminhar ou apoiar outros objetos sobre os perfis.
- Não arrastá-los.
- Empilhamento máximo: 8 pacotes/embalagens.

Manutenção

- Para limpeza utilizar somente pano macio, água e detergente neutro.

NOVEMBRO/2012

